

الاحصائيات النقدية لشهر فبراير 2024

في فبراير 2024، سجلت الكتلة النقدية نموًا سنويًا بنسبة 3,8% بعد 2,9%، وهو ما يعكس بالأساس:

- تراجع نسبة الانخفاض في الحسابات لأجل من 9,2% إلى 5,9%؛
- شبه ركود النقد المتداول ليبلغ 10,2% والودائع تحت الطلب لدى البنوك بواقع 7%؛ و
- تسارع تراجع حيازات الوحدات الاقتصادية من سندات مؤسسات التوظيف الجماعي للقيم المنقولة من 14,3% إلى 14,9%.

فيما يخص مصادر الإنشاء النقدي، يعزى التطور الذي عرفه مجمع م3 إلى زيادة الائتمان البنكي الموجه للقطاع غير المالي من 1,9% إلى 2,5% ونمو الأصول الاحتياطية الرسمية من 6,9% إلى 8,2%، فضلًا عن انخفاض الديون الصافية على الإدارة المركزية من 9,7% إلى 6,3%.

حسب القطاعات المؤسساتية، تعكس الزيادة في القروض المقدمة للقطاع غير المالي بشكل أساسي تطور القروض المقدمة للشركات الخاصة غير المالية التي عادت إلى مستواها الذي كانت عليه في فبراير 2023 بعد أن سجلت انخفاضًا بنسبة 0,7% في يناير 2024. من جهتها، ظلت القروض الممنوحة للأسر شبه مستقرة عند 1,3%، بينما تباطأت نسبة القروض الممنوحة للمؤسسات العمومية غير المالية إلى 20,8% بعد أن بلغت 22,5%.

وحسب الغرض الاقتصادي، يشمل تطور القروض الممنوحة للقطاع غير المالي ما يلي:

- تراجع انخفاض تسهيلات الخزينة إلى 3,3% بعد 4,5%، وكذا تدني القروض الممنوحة للشركات الخاصة بنسبة 8,4% بعد 9,6%؛
- شبه ركود قروض العقار عند 0,6% وقروض التجهيز عند 5,1% وقروض الاستهلاك عند 0,5%.

فيما يتعلق بالقروض معلقة الأداء، فقد سجلت ارتفاعًا بواقع 6% بعد 5% في يناير 2024، وبلغت نسبتها إلى إجمالي القروض 8,7% بعد 8,6%.

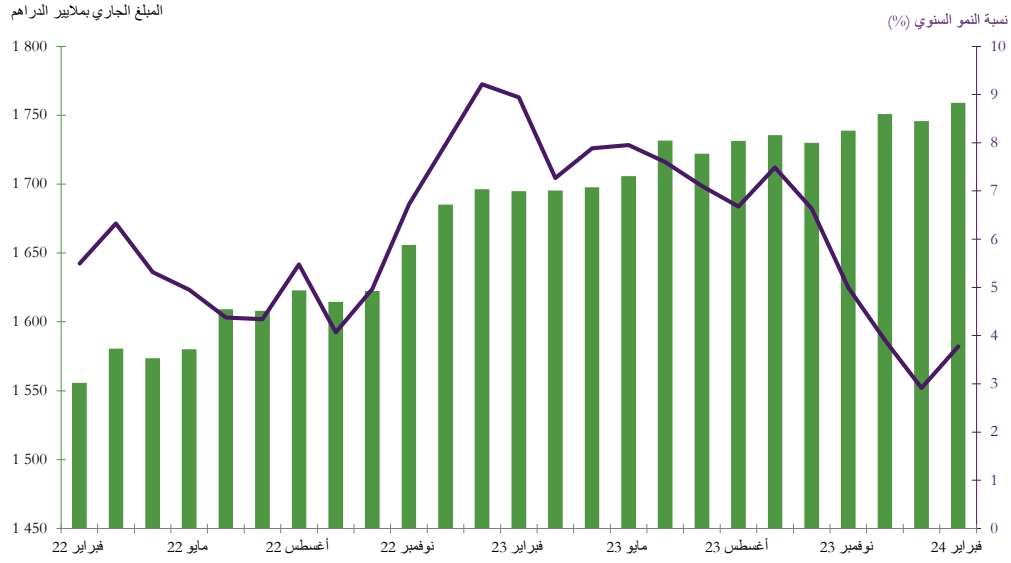
المؤشرات الرئيسية للأحصاءات النقدية

(بملايين الدراهم)

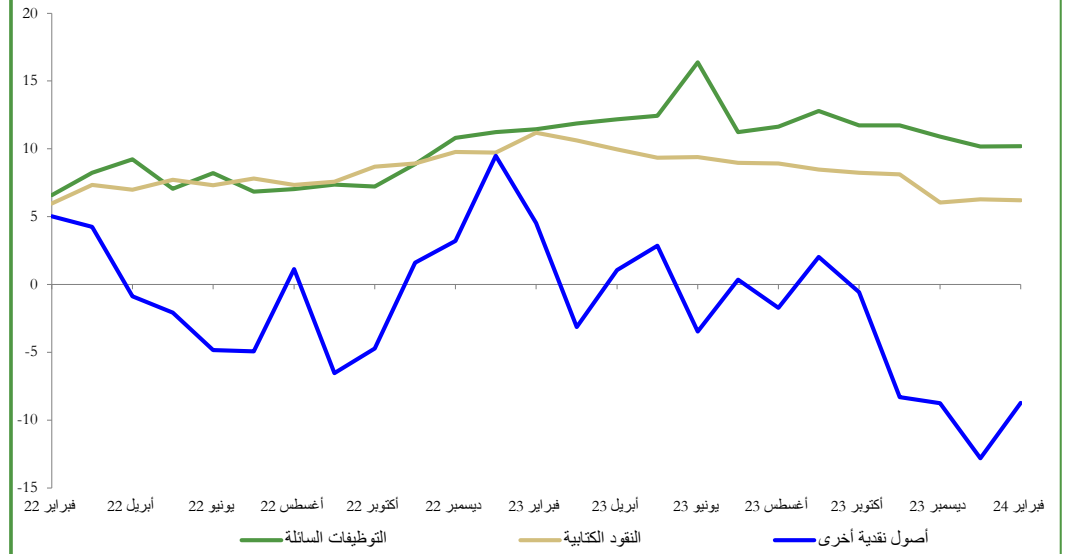
	التغيرات (%)			التغيرات			المبلغ الجاري
	فبراير 23	ديسمبر 23	يناير 24	فبراير 23	ديسمبر 23	يناير 24	فبراير 24
المجموع م 1	▲ 7,4	▲ -0,4	▲ 0,5	88 255	-5 360	6 083	1280 514
المجموع م 2	▲ 6,7	▲ -0,3	▲ 0,4	92 248	-4 648	6 547	1463 770
المجموع م 3	▲ 3,8	▲ 0,5	▲ 0,8	64 008	8 202	13 173	1 758 990
التوظيفات السائلة	▲ 21,2	▼ 3,0	▲ 0,4	157 335	26 352	3 524	900 503
التداول الإئتماني	▲ 10,2	▲ 0,3	▲ 0,4	36 506	1 376	1 683	394 828
الودائع البنكية ذات الطابع النقدي (1)	▲ 3,6	▲ -0,4	▲ 0,6	40 338	-4 389	7 124	1 160 943
ودائع تحت الطلب لدى البنوك	▲ 7,0	▲ -1,1	▲ 0,5	52 590	-8 863	4 309	803 441
ودائع لأجل و سندات الصندوق لدى البنوك	▼ -5,9	▼ -0,8	▲ 0,9	-7 235	-900	1 035	114 683
سندات مؤسسات التوظيف الجماعي في السوق النقدية	▼ -14,9	▲ 12,0	▲ 4,5	-15 019	9 191	3 653	85 547
الأصول الاحتياطية الرسمية	▲ 8,2	▲ 0,0	▲ 0,8	27 380	175	3 009	359 586
الديون الصافية على الإدارة المركزية	▼ -6,3	▲ 3,5	▲ 3,7	-22 254	11 208	11 831	328 768
ديون على الاقتصاد	▲ 6,3	▲ -0,6	▼ 0,0	78 092	-7 334	-596	1 317 934
ديون مؤسسات الإيداع الأخرى (2)	▲ 5,4	▲ -2,2	▼ 0,0	55 848	-24 517	-53	1 095 157
قروض بنكية	▲ 5,7	▲ -2,3	▼ -0,1	59 213	-25 860	-941	1 089 054
حسب الغرض الإقتصادي							
قروض العقار	▲ 0,6	▲ -0,3	▼ 0,0	1 890	-799	-132	302 094
قروض السكن	▲ 1,6	▲ -0,1	▼ -0,1	3 913	-301	-260	243 834
منها: التمويل التشاركي للسكن	▲ 14,0	▲ 1,8	▲ 1,1	2 700	385	250	22 001
القروض المقدمة للمنعشين العقاريين	▼ -1,1	▲ -2,3	▼ -1,2	-556	-1 243	-613	51 987
حسابات مدينة وتسهيلات الخزينة	▼ -2,4	▼ -6,2	▼ -1,5	-6 024	-16 217	-3 746	244 922
قروض التجهيز	▲ 10,8	▲ 0,7	▲ 0,6	19 481	1 395	1 221	199 242
قروض للاستهلاك	▲ 0,5	▲ 0,2	▲ 0,0	301	123	7	57 877
ديون مختلفة على الزبناء	▲ 25,2	▲ -5,7	▲ 0,2	38 224	-11 407	470	189 814
ديون معلقة الأداء	▲ 6,0	▼ 1,1	▲ 1,3	5 341	1 045	1 238	95 105
مؤسسات مالية أخرى	▲ 26,9	▼ -4,4	▼ -0,3	36 823	-8 068	-444	173 713
القطاع غير المالي	▲ 2,5	▼ -1,9	▼ -0,1	22 390	-17 792	-498	915 341
قطاع عمومي	▲ 16,3	▲ -3,8	▼ -1,5	13 967	-3 964	-1 545	99 402
إدارات محلية	▲ 6,0	▲ -0,5	▼ -0,4	1 525	-141	-101	27 082
مؤسسات غير مالية عمومية	▲ 20,8	▲ -5,0	▼ -2,0	12 441	-3 823	-1 444	72 320
قطاع خاص	▲ 1,0	▲ -1,7	▲ 0,1	8 423	-13 828	1 047	815 939
مؤسسات غير مالية أخرى	▲ 0,0	▲ -3,9	▼ -0,5	114	-17 100	-2 336	425 673
أسر و مؤسسات لا تستهدف الربح وتخدم الأسر	▲ 2,2	▲ 0,8	▲ 0,9	8 310	3 272	3 384	390 266

(1) مجموع ودايع حائزو القود لدى النظام البنكي باستثناء الودائع المعقنة وودائع الضمان
(2) البنوك و مؤسسات التوظيف الجماعي في السوق النقدي

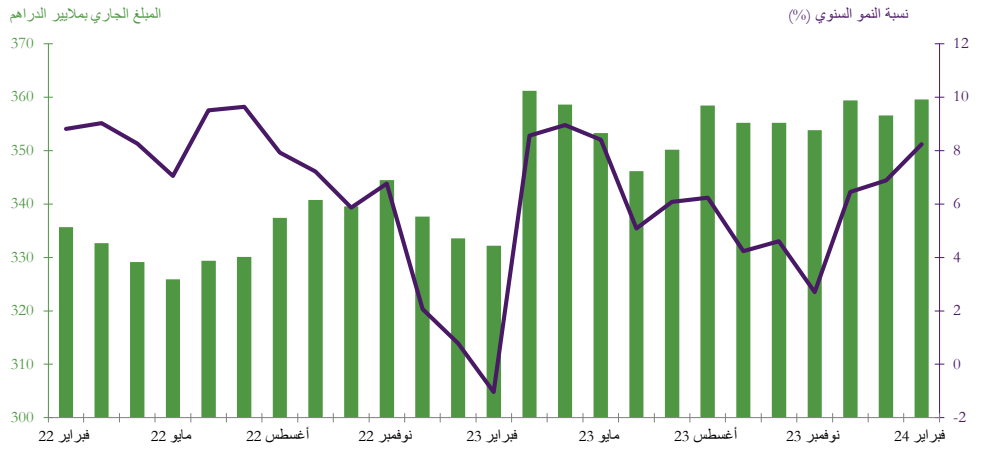
الرسم البياني 1: التطور السنوي للمجموع النقدي م3



الرسم البياني 2: التطور السنوي لمكونات المجموع النقدي م3 نسبة النمو السنوي (%)



الرسم البياني 3: تطور الأصول الاحتياطية الرسمية



الرسم البياني 4: التطور السنوي للقروض البنكية حسب الغرض الاقتصادي نسبة النمو السنوي (%)

